



viernes, 29 de mayo de 2015

## Embajadora Nivea Abril

Hola de nuevo modernos y modernas!!

Después de un tiempo desconectados de los mundos blogueros (si, muuuucho tiempo), hemos vuelto de nuevo para empezar a contaros aquellas cosillas que hemos descubierto, experimentado, o simplemente que nos apetece compartir con vosotr@s.

Sin ir más lejos, he de confesaros que estoy emocionadísima! Y no es para menos. He tenido la gran suerte de ser elegida la embajadora del mes de Abril de Nivea y me ha faltado tiempo para contároslo :-)






Como todos sabéis, Nivea es una de las marcas por excelencia en el cuidado de la piel y por ello, es muy difícil encontrar a alguien que no haya probado nunca alguno de sus productos. Y es qué, ¿quién no conoce el mítico bote de metal azul de Nivea? La de usos que le hemos dado! Desde aplicaciones en los pies para evitar rozaduras, hasta reparador de nuestros bolsos de piel más queridos.




- ▼ 2015 (2)
  - ▶ junio (1)
  - ▼ mayo (1)

Embajadora Nivea  
Abril

- ▶ 2014 (5)
- ▶ 2013 (70)

Participar en este sitio   
Google Friend Connect

Miembros (6)



¿Ya eres miembro? [Iniciar sesión](#)



Follow @modernasdecasa 132 followers



Pues una vez puestos en situación, informaros que Nivea cada mes selecciona a una afortunada que se convertirá en la embajadora del mes.. y yo he sido la primera!!! (OEOEOEOEOEO) :-)

Si tú también quieres ser embajadora, echa un vistazo a las bases del concurso e infórmate en su fanpage, que seguro que después de todo lo que os voy a contar os falta tiempo para apuntaros ;-)

El viernes pasado fui citada para acudir junto con otras 3 amigas (puedes llevar hasta 6) a una skin party en los lujosos apartamentos Eric Vökel en pleno centro de Madrid (<https://www.ericvokel.com/>).

Allí nos estaba esperando el equipo de Nivea con los brazos abiertos en un apartamento con una terraza inmensa, junto con una merienda apetitosa y una gran variedad de productos Nivea a probar. Se nos hizo la boca agua nada más entrar en todos los sentidos!

Buscar este blog

Buscar

Nosotras



Modernas de estar  
por Casa

Principiantes en eso de la  
moda y de todas sus  
tendencias. Las it girls  
alcarreñas!


Ver todo mi perfil

21688

Susíbete aquí!


 Entradas 

 Comentarios 

























Para cuidar la piel lo primero que tenemos que saber es saber qué tipo de piel tenemos, cómo cuidarla y qué productos son más adecuados a cada uno de ellas. Para ello la dermatóloga de Nivea, María Segurado, nos explicó en gran detalle todos estos puntos así como lo importante que es cuidarnos también de cara a exponernos al sol, tanto en verano como el resto del año.







Hay que ver lo atentas que estábamos a todas las explicaciones .-)



Una vez aclarados estos puntos, de la mano de Marta Henao, conocimos minuciosamente el ritual de desmaquillarse y pudimos experimentar cada uno de estos pasos con toda la gama de productos Nivea para este fin. La que mejor se lo pasó con esto fue mi hermana, probó absolutamente de todo!! jeje





Tomad nota que os resumo los mandamientos, trucos y orden de una correcta rutina desmaquillante diaria. Esto ha de hacerse por la mañana y por la noche, así que nada de ser perezosas!!!

1) Ojos: Aplicar desmaquillante bifásico en un disco. Dejar actuar unos instantes y, con pequeños toquecitos ir eliminando los restos de maquillaje. Levantar bien el mentón para poder eliminar el rimmel tanto de las pestañas inferiores como de las superiores.





2) Rostro: Continuamos limpiando el rostro desde el centro hacia fuera sin olvidar el cuello y sin presionar!, podemos tomarnos todo el tiempo que necesitemos :-). Podemos optar por un desmaquillante al agua (la mousse de Nivea fue de las preferidas) o por una leche limpiadora, lo que más nos guste.













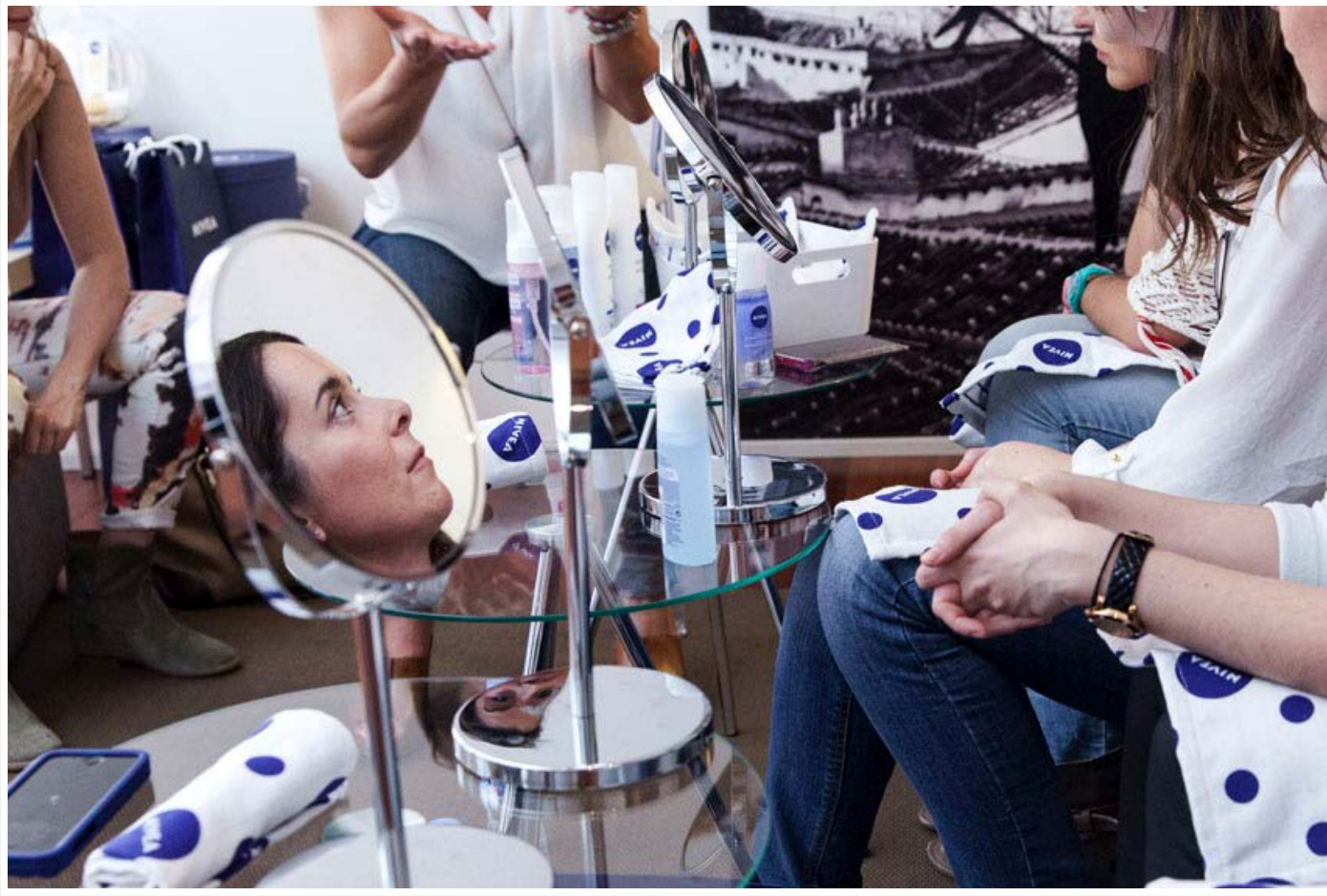


3) Tónico: Continuamos con el tónico para eliminar impurezas y dejar la piel preparada para que el resto de productos que apliquemos después hagan un efecto óptimo en nuestra piel. Hicimos el experimento de echar en una mano tónico y seguir aplicando todos los productos y en la otra hacer lo mismo pero sin el tónico, y la diferencia es realmente notable.



4) Contorno de ojos: bien en formato roll-on o en crema, aplicar suavemente por la parte superior del párpado y la ojera.





5) Serum: El serum personalmente fue lo que más me ha gustado de todos los productos. Se puede apreciar visualmente, que está compuesto de pequeñas bolitas amarillas (por el color propio de la coenzima Q10) que se explotan al presionar sobre el aplicador. Lo uso a diario desde la semana pasada y estoy totalmente encantada con él!!



El producto estrella de la línea Q10

6) Crema Hidratante: Aplicar la crema hidratante de día o de noche para finalizar el ritual de hidratación del rostro.

Os ha quedado claro entonces? Pues fuera perezas y a realizarlo diariamente, que nuestra piel sin duda nos lo agradecerá!! Sólo tenemos una piel y hay que cuidarla!

Para poner el broche de oro, nos invitaron a una rica merienda mientras comentábamos nuestros truquitos de la vida en general, como cualquier tarde de chicas que se precie.

En serio, desde aquí agradezco a todo el equipo de Nivea lo bien que nos trató, todos los productos que nos entregaron para probar en casa, lo mucho que nos enseñaron y sobre todo, lo cómodas que nos sentimos.





Parte del equipo Nivea











Mis amigas me están eternamente agradecidas por haberles invitado a esta bonita experiencia, y las que no pudieron venir todavía se están tirando de los pelos! :-P





Así que, a que estáis esperando?! Cualquier de vosotras puede ser la nueva embajadora Nivea ;-)



Publicado por Modernas de estar por Casa en 7:30

 Recomendar esto en Google

No hay comentarios:

### Publicar un comentario en la entrada

Introduce tu comentario...

Comentar como: Unknown (Goc ▼)

Avisarme

[Entrada más reciente](#)

[Página principal](#)

[Entrada antigua](#)

Suscribirse a: [Enviar comentarios \(Atom\)](#)



